

ТАРИФ

на послугу з
централізованого
водопостачання/водовідведення



м. Первомайський 2023

м. Первомайський

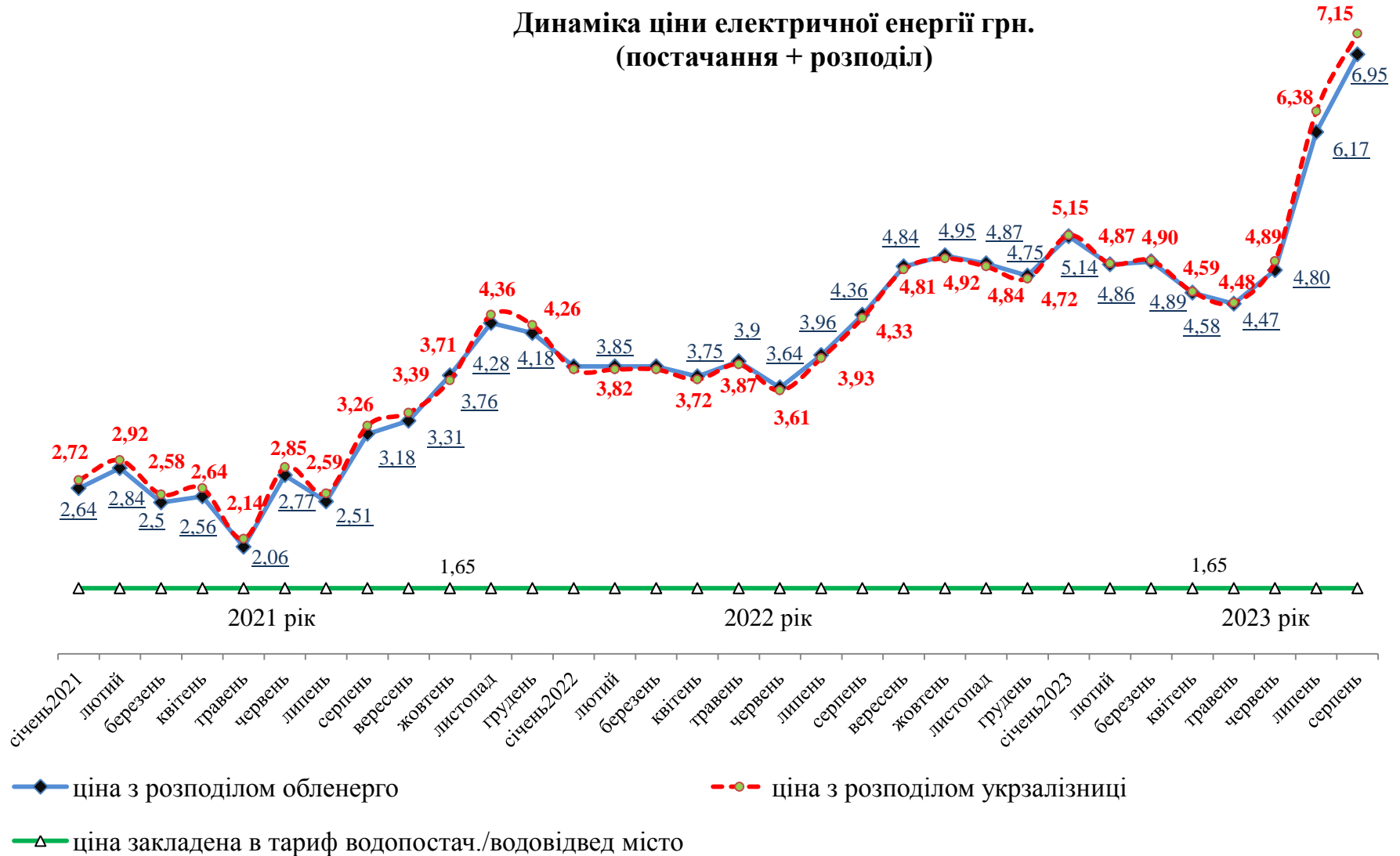
Основні статті витрат, по яким відбулися значні зміни

- **1. Зростання ціни на електричну енергію;**
- **2. Підвищення ставок екологічного податку;**
- **3. Збільшення витрат на оплату праці і соціальні заходи;**
- **4. Здорожчання пально-мастильних матеріалів, хлору, розхідних матеріалів, тощо.**

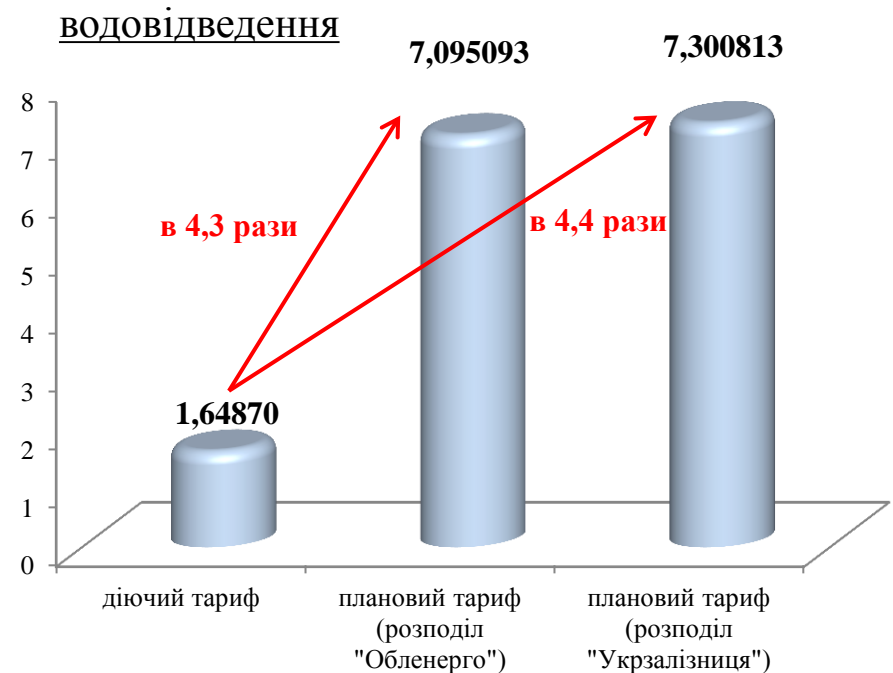

Зміна ціни на електричну енергію

грн. за кВт/год (без ПДВ)

Динаміка ціни електричної енергії грн.
(постачання + розподіл)



Ціна на електроенергію грн. (без ПДВ)



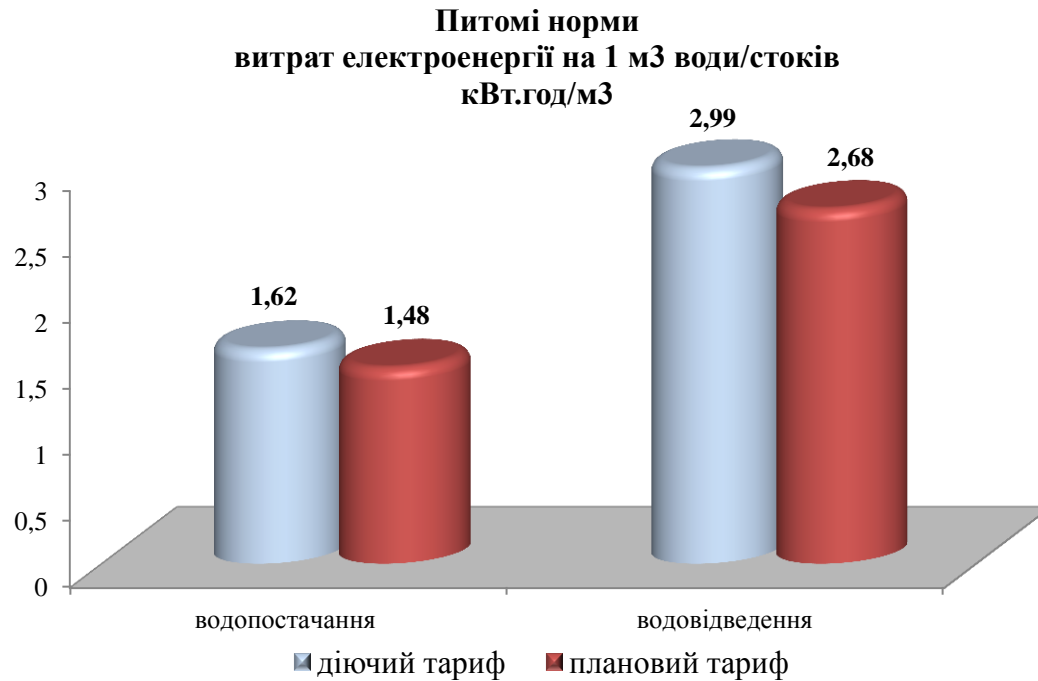
На водопостачання заплановано спожити 1 429,91 тис. кВт/год на суму 10 145,35 тис. грн. (47% витрат)
Середнє споживання електроенергії на водопостачання складає – 1 433,35 тис. кВт/год

На водовідведення заплановано спожити всього 1 964,96 кВт/год на суму 14 256,89 тис. грн. (49% витрат) у т.ч:

- розподіл «обленерго» 432,29 тис. кВт/год на суму 3 067,14 тис. грн (22%)
- розподіл «укрзалізниця» 1 532,67 тис. кВт/год на суму 11 189,74 тис. грн (78%)

Середнє споживання електроенергії на водовідведення складає – 1 940,62 тис. кВт/год

Загальне споживання електроенергії заплановано на рівні 3 394,87 тис. кВт/год, що на 3,77% більше, ніж заплановано в діючому тарифі. Проте середня планова реалізація водопостачання/водовідведення також збільшена на 10,87 %.



- Вартість реактивної електроенергії (втрати в мережі) заплановано на рівні 307,90 тис. грн.
За три роки підприємство зменшило втрати електроенергії в мережі на 37%.
- Загальні планові прямі витрати на електроенергію складають 24 710,14 тис. грн. проти 5 402,51 тис. грн. планових витрат у діючому тарифі. (зростання в 4,5 рази).
- Фактичні витрати на електроенергію склали:
 - за 2022 рік – 14 538,60 тис. грн.
 - за I півріччя 2023 року – 9 108,03 тис. грн.

Заходи, які проведені підприємством щодо оптимізації виробництва та енергоефективності

- Заміна автоматики керування насосним обладнанням на каналізаційних насосних.
- Встановлення шаф керування на насосному обладнанні на свердловинах, що дозволило збільшити ресурс насосів.
- Поступова заміна пошкоджених або відсутніх кришок люків оглядових колодязів.
- Встановлення відеоспостереження на об'єктах критичної інфраструктури.
- Виконано ремонт приміщень та покрівель каналізаційних насосних станцій, машинного залу питного підйому, капітальний ремонт покрівлі машинного залу очисних споруд, відновлення будівель після ракетного удару на очисних спорудах.
- Виконано капітальний ремонт механічних грабель грубої очистки каналізаційних стоків на очисних спорудах.
- В розстрочку придбано нову повітродувку на очисні споруди. В результаті підвищено якість очистки та значно знижено споживання електроенергії.
- Працівників забезпечено ручним та електроінструментом.
- Придбано новий автомобіль-майстерня для оперативного усунення аварійних ситуацій.

Інформація щодо основних матеріалів, які було придбано для дільниць водопостачання та водовідведення у період з 01.07.2020 р. по 30.09.2023 р.

(даний перелік не є вичерпним)

№ п/п	Наіменування матеріалів	Кількість	Сума (без ПДВ), грн	Джерело фінансування
1	Індикатори впливу магнітного поля	31695 шт.	287 138,95	Власні кошти
2	Євроруберойд, 10 м	96 рул.	59 362,31	Власні кошти
3	Активоване вугілля Fsltrasorb 300	225 кг	80 025,75	Бюджетні кошти
4	Хлор рідкий в контейнерах	5,7 тн	250 332,60	Власні кошти
5	Бетонні вироби Кільце колодязне КС 10-9	10 шт.	18 500,00	Бюджетні кошти
6	Бетонні вироби Плита переkritтя ПП 10	20 шт.	27 750,00	Бюджетні кошти
7	Гранітний відсів	26 тн	19 475,00	Власні кошти
8	Пісок	31,970 тн	21 899,53	Власні кошти
9	Засувки різного Ø	29 шт.	46 659,65	Власні кошти
10	Кільце колодязне залізобетонне КС 15-9	6 шт.	13 200,00	Власні кошти
11	Кабель АВББШВ 4х185	400 м	189 420,00	Бюджетні кошти
12	Люк оглядовий каналізаційний полімерпіщаний з замком	100 шт.	67 000,00	Бюджетні кошти
13	Люк каналізаційний садовий D600 мм	55 шт.	29 387,45	Власні кошти
14	Модуль СПІРОКОР Ø300, 400, 500	112 м	76 556,40	Власні кошти
15	Плита П 8-8/2	35 шт.	31 780,00	Бюджетні кошти
16	Плита дорожня 1,5х3 м	7 шт.	25 086,00	Власні кошти
17	Профнастил ПК-20	314,58 м.кв.	139 601,00	Власні кошти
18	Тример бензиновий BCG-3045	2 шт.	4 400,00	Власні кошти
19	Тример електричний Dnipro-M 120	2 шт.	8 196,00	Власні кошти
20	Циліндрична камера Greenwave 4MP Starling GW 2,88 мм	10 шт.	16 250,00	Власні кошти
21	Шлак доменний	120 тн	16 000,00	Власні кошти
22	Шліфмашина кутова	4 шт.	6 416,70	Власні кошти
23	Лічильник води MZ-150	1 шт.	8 200,00	Власні кошти
24	Перфоратор	1 шт.	1 275,00	Власні кошти
25	Зварочний апарат 300/3	1 шт.	2 927,50	Власні кошти
26	Ємність п/е 1000л	17 шт.	63 500,00	Власні кошти
27	Фланці різного Ø	37 шт.	14 637,84	Власні кошти
28	Труба ВГП різного Ø	234 м	33 291,65	Власні кошти
29	Труба КОРСИС 400, 500 мм	35 м	162 258,05	Власні кошти
30	Труба ПВХ різного Ø	38 м	2 574,80	Власні кошти
31	Труба для водопроводу різного Ø	1033,2 м	24 541,15	Власні кошти
32	Труба електрозварна різного Ø	915 м	638 413,16	Власні кошти
33	Труба металопластикова різного Ø	97 м	1 490,45	Власні кошти
34	Труба поліетиленова різного Ø	1700 м	129 210,00	Власні кошти
35	Техпластина ТМКЦ - 4 мм	151 кг	9 329,75	Власні кошти

Інформація щодо модернізованого обладнання на ділянках водопостачання та водовідведення у період з 01.07.2020 р по 30.09.2023 р.

№ п/п	Інвент. номер	Найменування обладнання	Кількість	Вартість (без ПДВ)	Джерело фінансування	Ділянка
1	6.2249	Генератор бензиновий K&G BASIC KSB 6500C	1 шт.	14 950,00	власні кошти	водовідведення
2	4.2602	Витратомір стічних вод з інтегратором акустичний EXO-P-02-АП11/БАР/ДБЖ/МКН552 в комплекті	1 шт.	130 725,00	бюджетні кошти	водовідведення
3	4.2614	Агрегат ЕЦВ 12-160-140 нро	1 шт.	90 750,00	власні кошти	водопостачання
4	4.2615	Агрегат ЕЦВ 10-65-150нрк	1 шт.	45 800,00	власні кошти	водопостачання
5	4.2617	Відцентровий насос NSCE 50-200/150/P25VCS4	1 шт.	40 250,00	власні кошти	водопостачання
6	4.2619	Відцентровий насос NSCE 50-200/150/P25VCS4	1 шт.	41 664,00	власні кошти	водопостачання
7	4.2620	Генератор НТР Thiet Hyundai ННУ7000FEK	1 шт.	22 373,14	гуманітарна допомога	водопостачання
8	4.2627	Шкаф PDL-Control 1x110кВт-SS/PSTX-G, 3*400В	1 шт.	125 650,00	бюджетні кошти	водопостачання
9	4.2628	Шкаф PDL-Control 1x90кВт-SS/PSTX-G, 3*400В	1 шт.	107 931,67	бюджетні кошти	водопостачання
10	4.2633	Насосний агрегат 2CM150-125-315/4 з електродвигуном 37кВт/1500 об.хв	1 шт.	111 083,33	власні кошти	водовідведення
11	4.2636	Насосний агрегат NSP 8125/07 Z з електродвигуном NWM 8" 90 УН 67 кВт	1 шт.	157 500,00	власні кошти	водопостачання
12	4.2635	Дизельний генератор Coelmo BDT12M1100 (GSE222293)	1 шт.	8 099 964,00	гуманітарна допомога	водопостачання
13	4.2634	Мотопомпа Honda WT 40 XK3DE	1 шт.	70 750,00	бюджетні кошти	водопостачання
14	5.2341	Автомобіль спеціалізований "Аварійно-ремонтна майстерня" ТК-РВ-АРВМ на шасі автомобіля Peugeot BOXER	1 шт.	2 248 000,00	бюджетні кошти	водопостачання, водовідведення
15	4.2643	Рукав ВТ д.25 4SP DK (M39x2) L=100000	1 шт.	68 000,00	бюджетні кошти	водовідведення
16	4.2640	Електрогенератор Henschel 470 KVA	1 шт.	63 248,98	гуманітарна допомога	водовідведення
17	4.2641	Повітродувка ES 106/4P	1 шт.	1 796 312,50	власні кошти	водовідведення
18	4.2637	Генератор Used Cummins 88KVA Genset C88D	1 шт.	180 210,56	гуманітарна допомога	водовідведення
19	112.12	Електронасос побутовий відцентровий занурювальний KGB 100QJD6-60/15-1/5D	1 шт.	10 775,00	власні кошти	водопостачання
20	112.13	Насос для свердловин Pedrollo 4SR 6/13 F-DP	1 шт.	13 266,67	власні кошти	водопостачання
21	112.14	Насос для свердловин Pedrollo 4SR 6/13 F-DP	1 шт.	13 266,66	власні кошти	водопостачання
22	112.15	Електронасос побутовий відцентровий занурювальний KGB 100QJD6-60/15-1/5D	1 шт.	10 041,67	власні кошти	водопостачання

Підвищення ставок екологічного податку

З 01.01.2023 значно зросли ставки екологічного податку, що передбачають пункти 245.1, 245.2 Податкового кодексу України.

Рента на спеціальне водокористування **збільшилась на 14,5%**

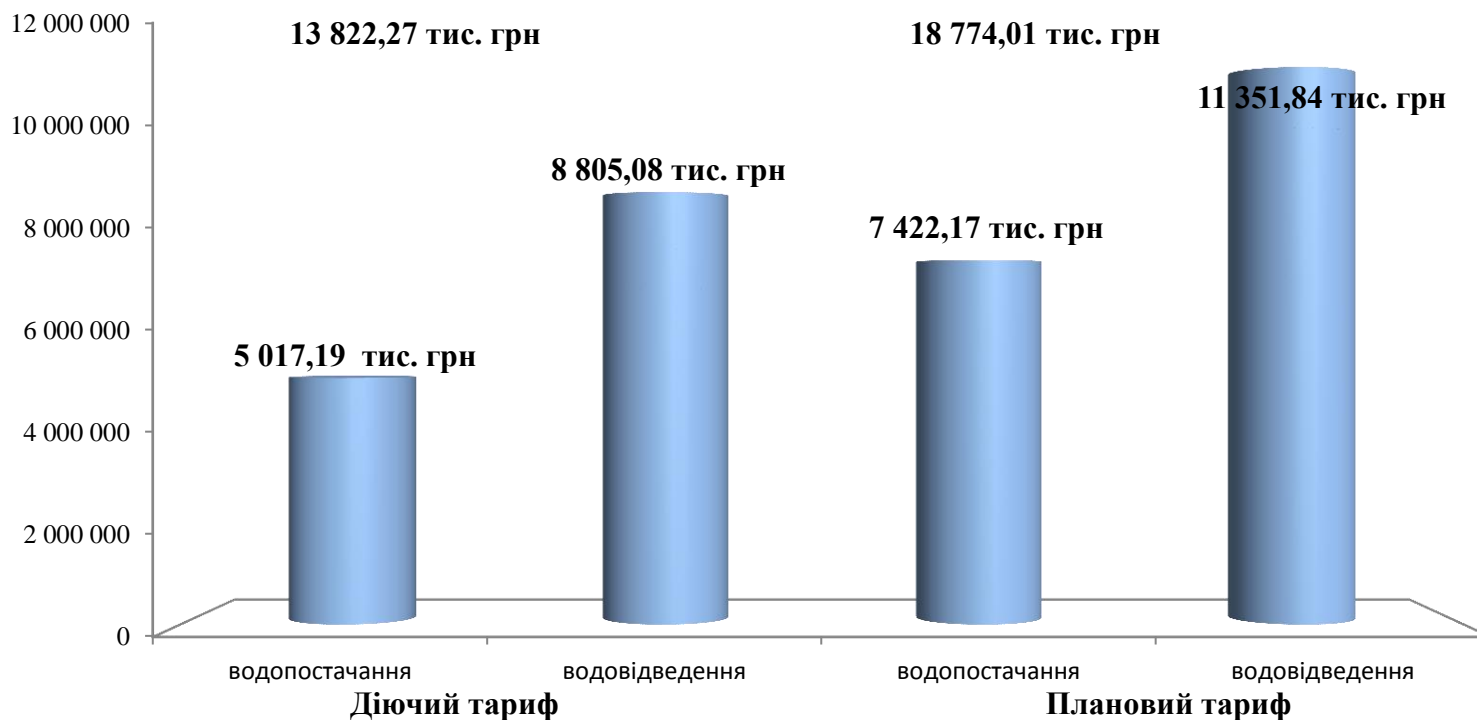
Плата за скиди забруднюючих речовин у водні об'єкти **зросла в 4,8 рази.**

Фактичні сплати екологічного податку			
	діючий тариф (на рік)	факт 2022 (за рік)	факт I півріччя 2023
Екологічний податок	32 369,00	96 319,40	112 054,36

Збільшення виплат на оплату праці та соціальні заходи

Фонд оплати праці робітників підприємства формується відповідно до Законів України «Про оплату праці», «Про державний бюджет України», «Про охорону праці», «Про колективні договори і угоди», «Про відпустки», «Про зайнятість населення», «Про підприємства в Україні», з урахуванням положень Галузевої угоди, укладеної між Міністерством інфраструктури України та Центральним комітетом профспілки працівників житлово-комунального господарства, місцевої промисловості, побутового обслуговування населення України, Колективного договору між адміністрацією та трудовим колективом Первомайського комунального підприємства «Тепломережі» на 2020 – 2025 роки, та інших нормативно-правових актів законодавства України.

Фонд оплати праці



Загальне зростання фонду заробітної плати складає 35,8%

Тарифна ставка (оклад) формується на базі прожиткового мінімуму, встановленого для працездатних осіб, до якого застосовуються:

- галузевий коефіцієнт працівників житлово-комунального комплексу;
- коефіцієнт за підгалуззями, видами робіт та окремими професіями;
- коефіцієнти керівників, професіоналів, фахівців та технічних службовців.

Також до складу повної планової собівартості централізованого водопостачання/водовідведення включається додаткова заробітна плата та інші заохочувальні та компенсаційні виплати (за роботу у важких та шкідливих умовах, надурочний час, святкові, неробочі та вихідні дні, нічний час, вислуга років, інші виплати), що передбачено чинним законодавством.



Також з серпня місяця працівники, які задіяні на водопостачанні/водовідведенні отримують **7%** щомісячної надбавки за безперервний стаж, що відповідно також збільшило фонд оплати праці.

В плановому тарифі також передбачено збільшення прожиткового мінімуму з 01.01.2024 року до рівня 3 028 грн, зростання на **13%**.

Після прийняття Закону України «Про державний бюджет на 2024 рік» підприємство буде зобов'язане відповідно підвищити заробітну плату.

Середньоспискова чисельність станом на 01.09.2023 року працівників задіяних на:

- водопостачання – 33 чол.
- водовідведення – 51 чол.
- абон. плата водопостачання – 10
- адміністративно - управлінський персонал – 22 чол.

ВСЬОГО – 163 чол. (з урахуванням працівників здіяних на постачанні теплової енергії)

Фактичний фонд плати праці по водопостачанню/водовідведенню за 2022 рік склав 14 343 812,79 грн у т.ч.:

- водопостачання – 6 582 271,27 грн.
- водовідведення – 7 761 541,52 грн.

Загальний фонд оплати праці усіх штатних працівників за Серпень склав 2 218,98 тис. грн.
Середня заробітна плата в Серпні склала – 13 613,36 грн.

З початку року:

Загальний фонд оплати праці за 9 місяців – 21 859 337,40 грн.

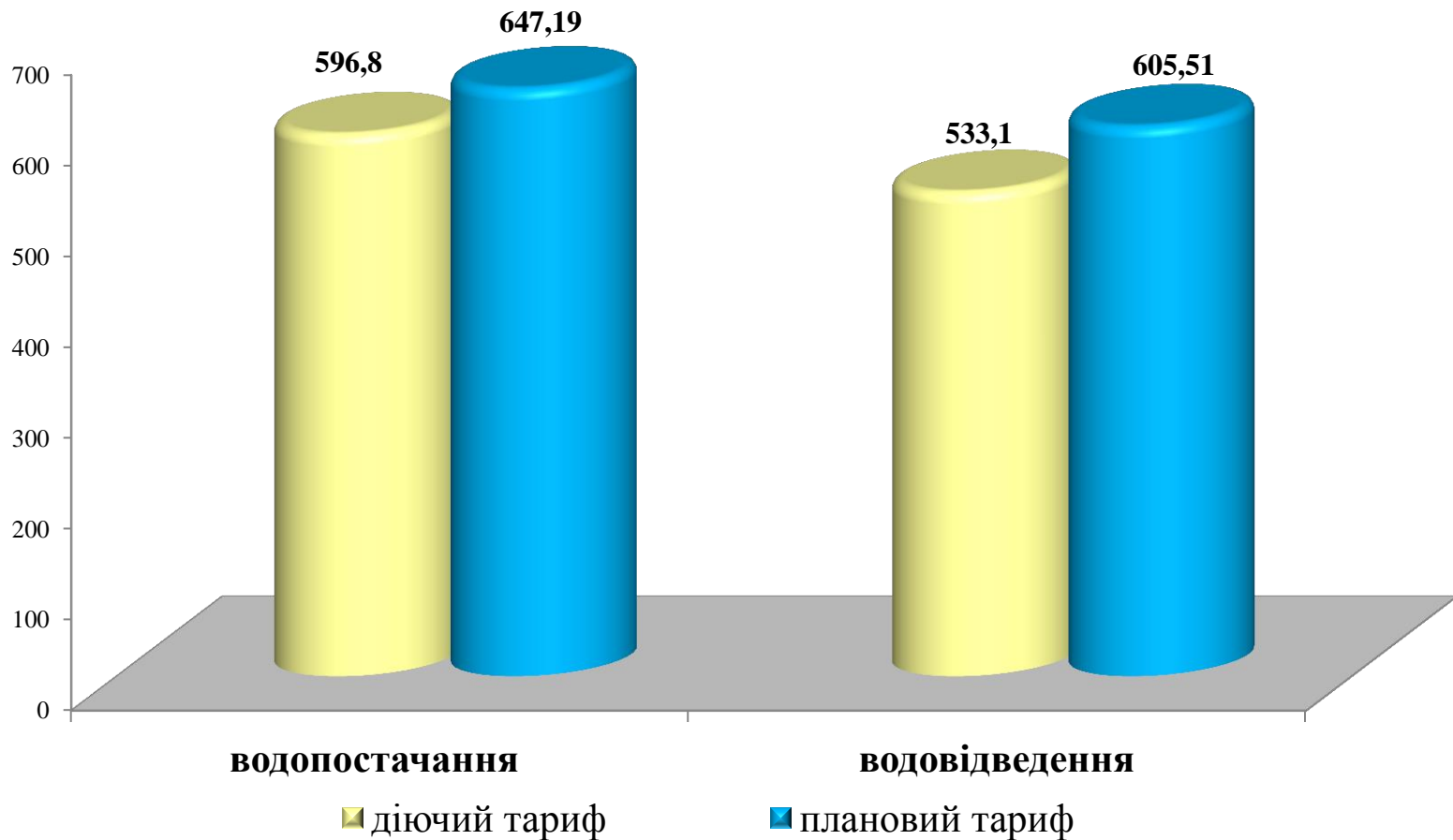
Середня заробітна плата усіх штатних працівників – 13 200,08 грн.

Середньооблікова чисельність штатних працівників – 184 чол.

Зміна цін/ставок не деякі витратні статті

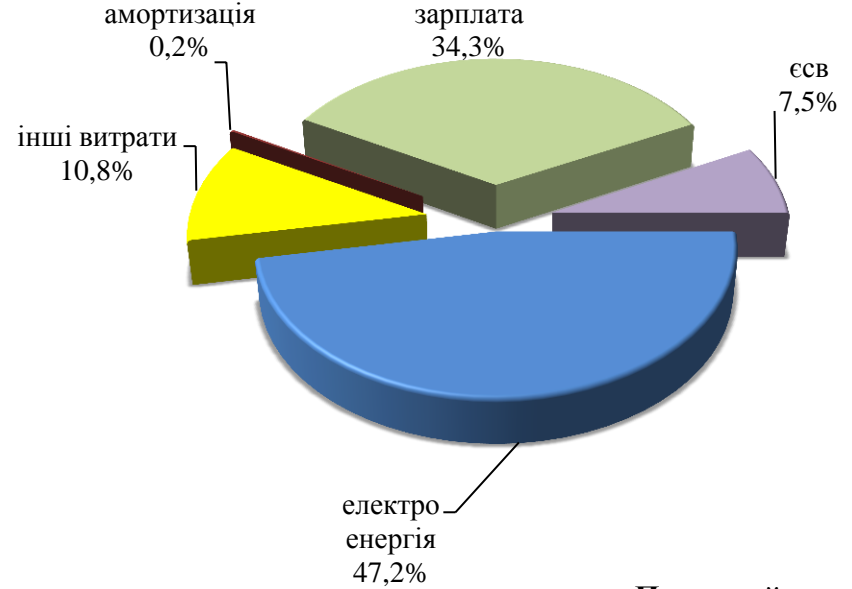
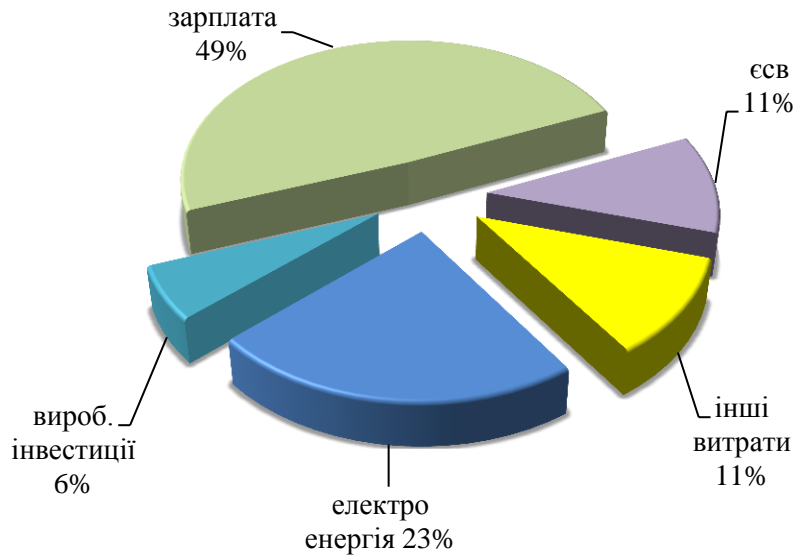
	од. виміру	Ціна грн.		Динаміка +/-	
		2020 рік	2023 рік	грн.	%
матеріали					
хлор рідкий	т.	24 170	69 670	45 500	188,2
вода покупна	м ³	5,05	5,27	0,22	4,4
електроди 3 мм.	кг.	45,83	88,33	42,50	92,7
засувка чавунна ДУ 80	шт.	1 483,34	2 916,67	1 433,33	96,6
труба електроварна ДУ 76х4	м.	288,49	445,35	156,86	54,4
труба поліетиленова ДУ 50	м.	24,40	29,17	4,77	19,5
автомат одинарний 25 А	шт.	40,00	135,00	95,00	237,5
відвід сталевий ДУ 57х4	шт.	38,95	89,60	50,65	130,0
фланець 50/10	шт.	107,25	224,85	117,60	109,7
емаль ПФ 115 червона	кг.	41,67	139,89	98,22	235,7
сурик	кг.	31,67	61,67	30,0	94,7
уайт-спірит	л.	25,00	50,00	25,00	100,0
люк каналізаційний полімер.	шт.	440,00	670,00	230	52,3
активоване вугілля Filtrosorb	кг.	110,00	355,67	245,67	223,3
кисень	40 л.	150,00	500,00	350,00	233,3
електроенергія					
поставка	кВт/год	1,6487	5,262317	3,6136	219,2
розподіл (Обленерго)	кВт/год	0,82039	1,68280	0,86241	105,1
розподіл (Укрзалізниця)	кВт/год	0,70792	1,88852	1,1806	166,8
пально-мастильні матеріали					
дизпаливо	л.	16,25	46,24	29,99	184,6
бензин А-95	л.	17,60	40,83	23,23	132,0
газ скраплений	л.	9,50	19,83	10,33	108,7
податки і збори					
рента спец водокористування	м ³	87,21	99,86	12,65	14,5
податок на землю	га.	1	5	4	400
нітрити	т.	7 909,77	37 966,90	30 057,13	380
залізо	т.	21 092,69	101 244,91	80 152,22	380
хімічне споживання кисню	т.	429,72	2 062,66	1 632,94	380
сульфати	т.	46,19	221,71	175,52	380
фосфати	т.	1 287,18	6 178,46	4 891,28	380

Планова реалізація води/стоків тис. м3



- Плановий обсяг реалізації води – 647,19 тис. м3, **збільшення на 8,44%**.
Плановий обсяг прийняття стоків – 605,51 тис. м3, **збільшення на 13,58%**.
Фактично за 2022 рік реалізовано:
- води – 647,59 тис. м3;
 - стоків – 605,64 тис. м3 .

Структура тарифу на централізоване водопостачання

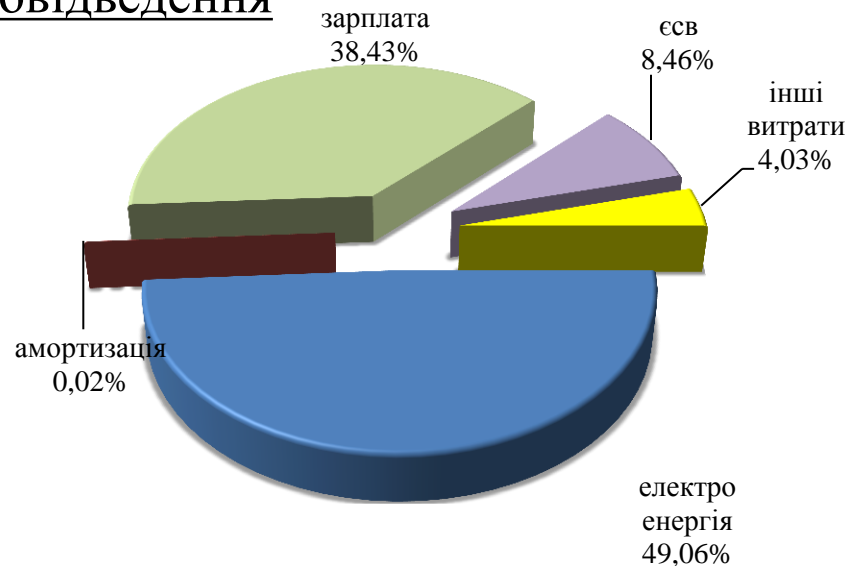


Діючий тариф



на централізоване водовідведення

Плановий тариф



В цілому планові витрати на водопостачання складають 21 664,12 тис. грн. проти 11 185,09 тис. грн. передбачених діючим тарифом, **збільшення в 1,9 рази.**

Обсяг водопостачання споживачам запланований на рівні 647,19 тис. м³ проти 596,80 тис. м³ закладеного в діючий тариф, **збільшення на 8,4%.**

Витрати на водовідведення заплановані на рівні 29 538,54 тис. грн. проти 18 018,60 тис. грн. передбачених діючим тарифом, **збільшення на 63,9%.**

Обсяг водовідведення запланований на рівні 605,51 тис. м³ проти 533,10 тис. м³ закладеного в діючий тариф, **збільшення на 13,6%.**

Розрахунковий тариф на послугу

- з централізованого водопостачання у 2024 році планується **на рівні 40,16 грн.** (з ПДВ) за 1 м³ водопостачання.

Зростання на 17,67 грн, або 78,6% від діючого тарифу.

- з централізованого водовідведення у 2024 році планується **на рівні 58,54 грн.** (з ПДВ) за 1 м³ водопостачання.

Зростання на 17,98 грн, або 44,3% від діючого тарифу.

Послуга	Діючий тариф, грн/м ³ (з ПДВ)	Плановий тариф, грн/м ³ (з ПДВ)	Відхилення,	
			грн.	%
централізоване водопостачання	22,49	40,16	17,67	+78,6
централізоване водовідведення	40,56	58,54	17,98	+44,3
Всього	63,05	98,70	35,65	+56,5

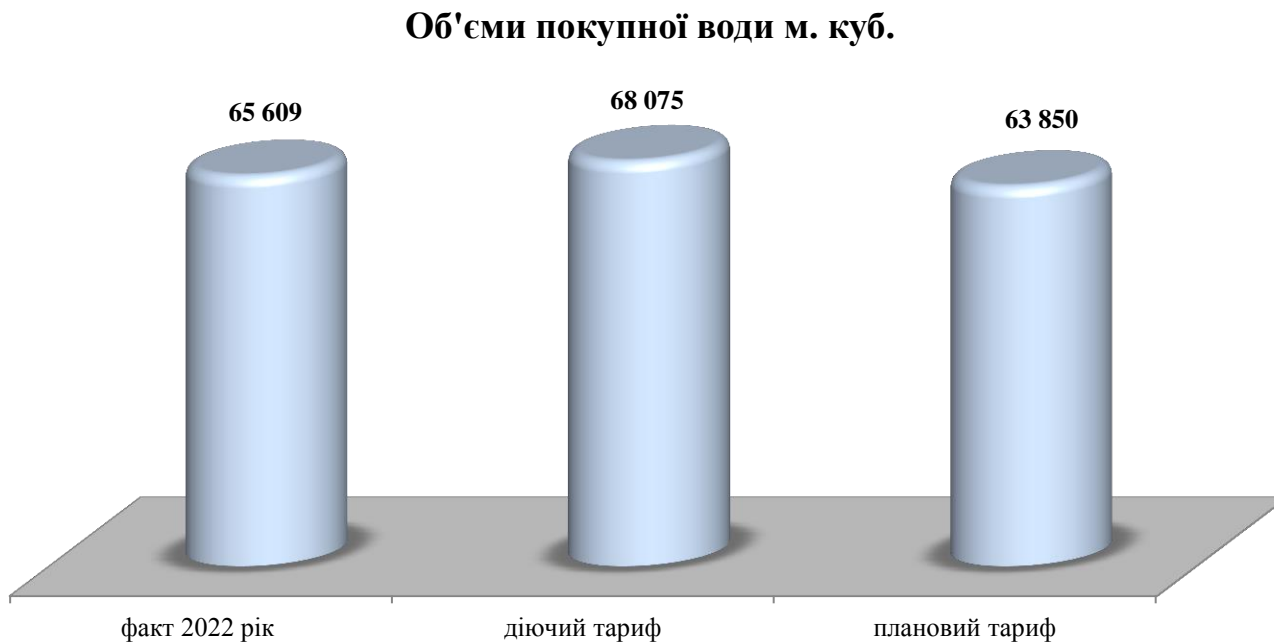
с. Ржавчик

Основні статті витрат, по яким відбулися значні зміни

- **1. Зростання ціни на покупну воду;**
- **2. Зростання ціни на електричну енергію;**
- **2. Збільшення витрат на оплату праці і соціальні заходи;**
- **3. Здорожчання пально-мастильних матеріалів, розхідних матеріалів, тощо.**

Зміна ціни на покупну воду

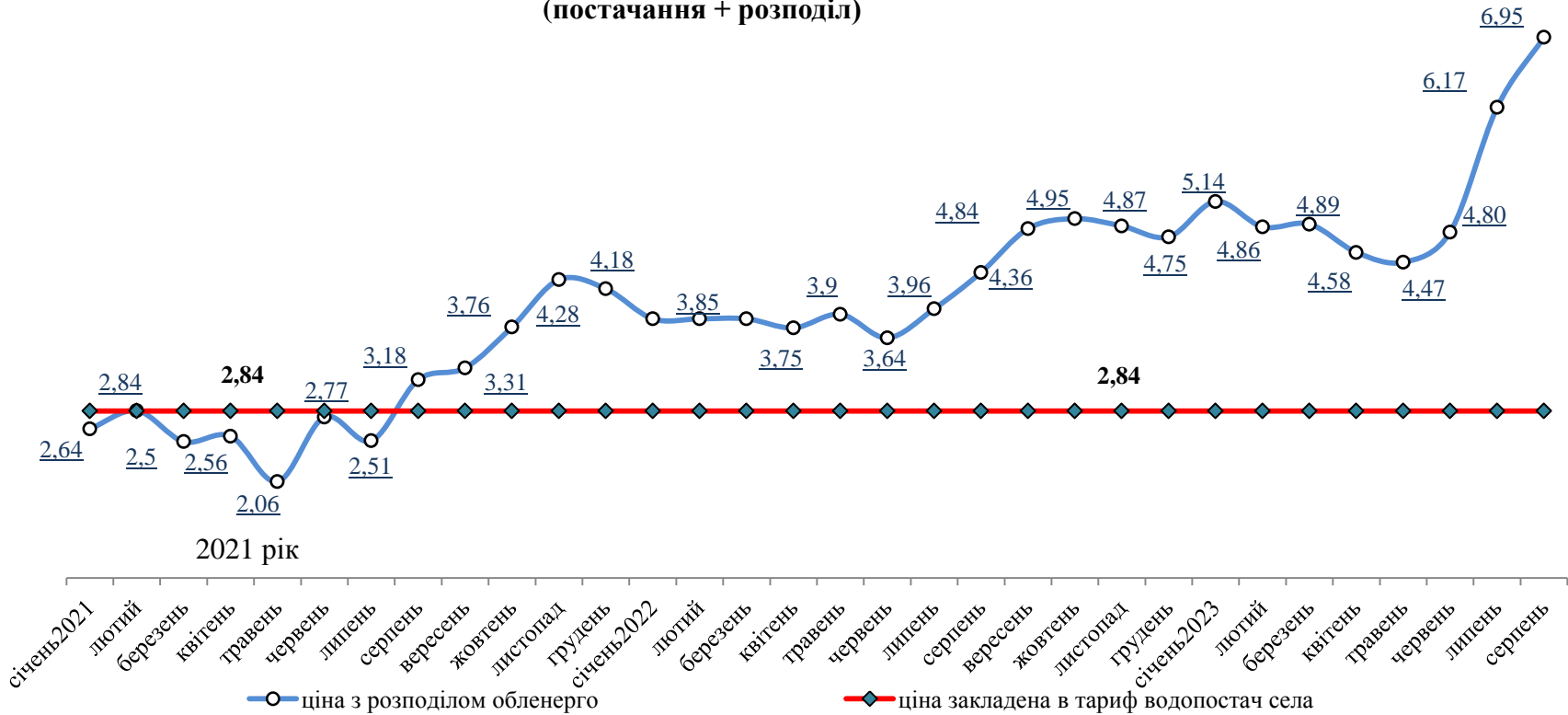
- Відповідно до Постанови НКРЕКП від 22.12.2021р. № 2894 з 01.01.2022 року підвищені тарифи на централізоване водопостачання для КП «Харківводоканал» до 5,27 грн. за 1 м³. **Підвищення склало 4,4%.**



Зміна ціни на електричну енергію

грн. за кВт/год (без ПДВ)

Ціна електричної енергії грн. за кВт/г грн. (без ПДВ)
(постачання + розподіл)



З урахуванням індексу цін виробників промислової продукції, затверджених постановою КМУ від 31.05.2021р. №586, який у 2024 році складе 105,7% , розрахункова ціна на постачання електричної енергії буде становити 5,412293 грн. (без ПДВ) за кВт/г.

А повна розрахункова ціна, з урахування розподілу, складе 7,095093 грн. (без ПДВ) за кВт/г, **що в 2,5 рази вище** ціни закладеної в тариф.

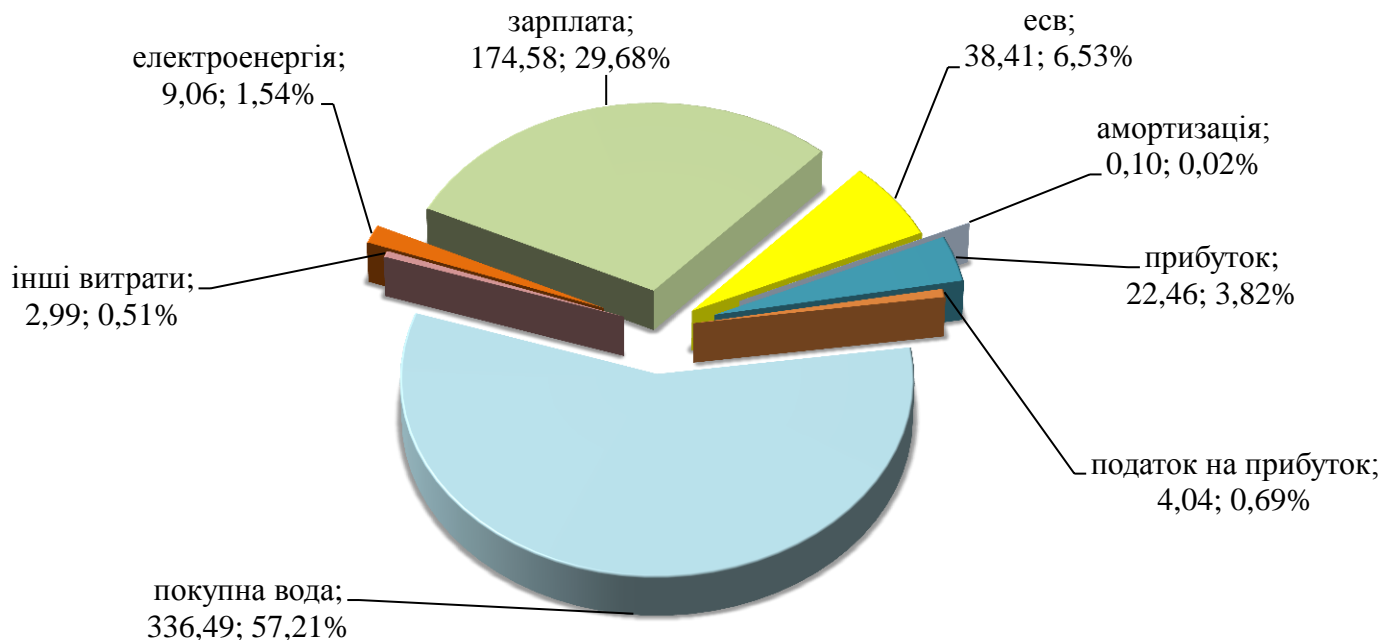
Середнє споживання електричної енергії на водопостачання склало 1 377 кВт год. за рік, питома вага складає 0,02 кВт год/м³.

Заплановано спожити електричної енергії в 2024 році 1 277 кВт год.

Збільшення виплат на оплату праці та соціальні заходи

- В діючих тарифах фонд оплати праці розрахований від мінімального прожиткового мінімуму в розмірі 2 354 грн/місяць, в запропонованому тарифі 2 684 грн/місяць, зростання 14%.
- В проекті тарифу також врахована заробітна плата на адміністративний персонал.
- Планові витрати на оплату праці склали 174,58 тис. грн. з них прямі витрати на оплату праці 142,76, адміністративні 31,82 тис. грн.
- В діючому тарифі річний фонд оплати праці складає 84,9, тис. грн. Адміністративні та загальновиробничі витрати не передбачались. **Збільшення фонду оплати праці в 2 рази.**
- Відповідно до проекту Закону України «Про державний бюджет України на 2024 рік» з 01.01.2024 року планується підвищення мінімальної заробітної плати на 6%, а прожиткового мінімуму на 13%.
- Також відповідно збільшуються відрахування на соціальні заходи для всіх категорій споживачів.

Структура тарифу



В цілому планові витрати складають 588,13 тис. грн. проти 773,96 тис. грн. передбачених діючим тарифом, **зменшення на 24%**.

Проте, також зменшено і плановий обсяг водопостачання споживачам з 67,109 тис. м³ до 42,802 тис. м³, **зменшення на 36,2%**.

Враховуючи всі зазначені фактори, розрахунковий тариф на послугу з централізованого водопостачання у 2024 році планується **на рівні 16,49 грн.** (з ПДВ) за 1 м³ водопостачання. Зростання на 2,65 грн, або 19,2% від діючого тарифу.

Послуга	Діючий тариф, грн/м ³ (з ПДВ)	Плановий тариф, грн/м ³ (з ПДВ)	Відхилення,	
			грн.	%
централізоване водопостачання	13,84	16,49	2,65	+19,2

с. Грушине, Караченців

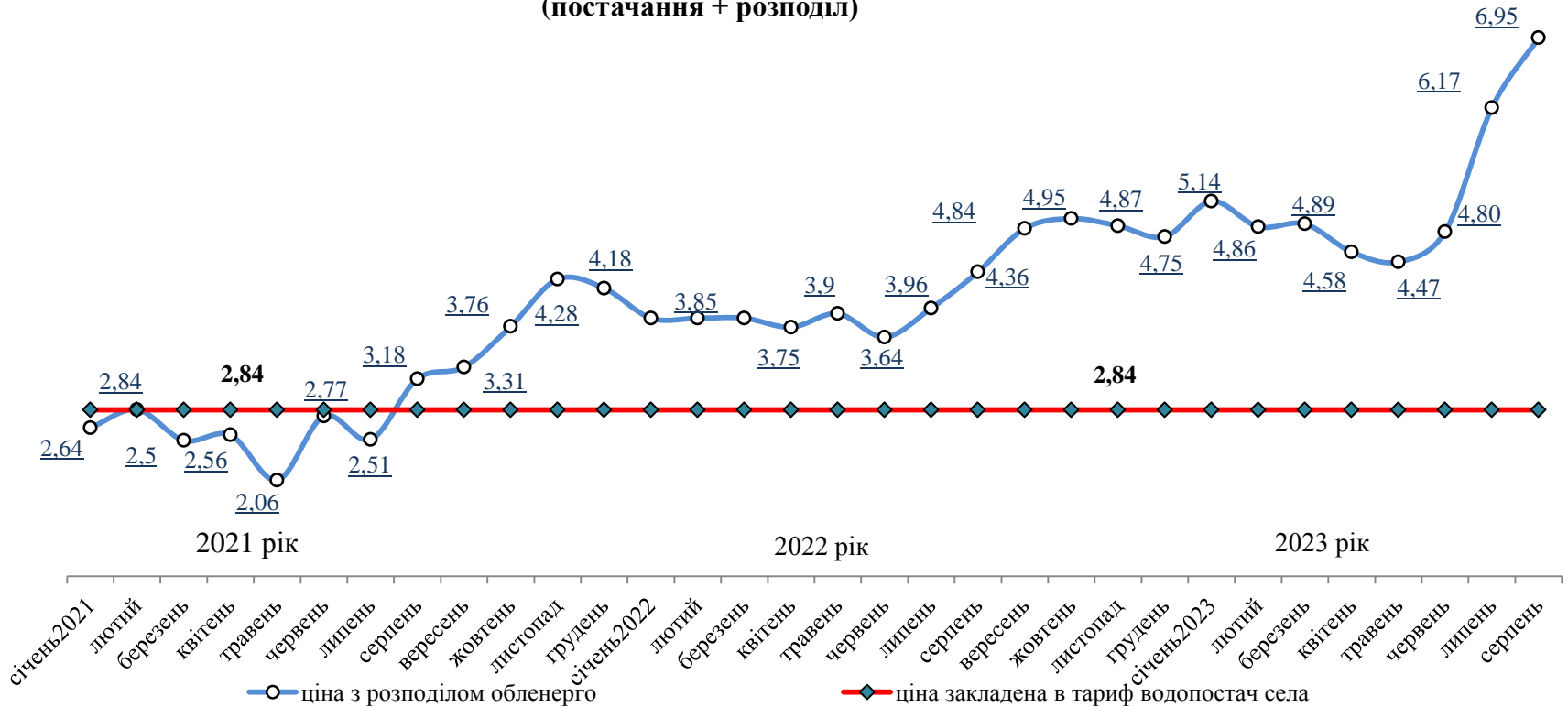
Основні статті витрат, по яким відбулися значні зміни

- **1. Зростання ціни на електричну енергію;**
- **2. Збільшення витрат на оплату праці і соціальні заходи;**
- **3. Здорожчання пально-мастильних матеріалів, розхідних матеріалів, тощо.**

Зміна ціни на електричну енергію

грн. за кВт/год (без ПДВ)

Ціна електричної енергії грн. за кВт/г грн. (без ПДВ)
(постачання + розподіл)



З урахуванням індексу цін виробників промислової продукції, затверджених постановою КМУ від 31.05.2021р. №586, який у 2024 році складе 105,7% , розрахункова ціна на постачання електричної енергії буде становити 5,412293 грн. (без ПДВ) за кВт/г.

А повна розрахункова ціна, з урахування розподілу, складе 7,095093 грн. (без ПДВ) за кВт/г, **що в 2,5 рази вище** ціни закладеної в тариф.

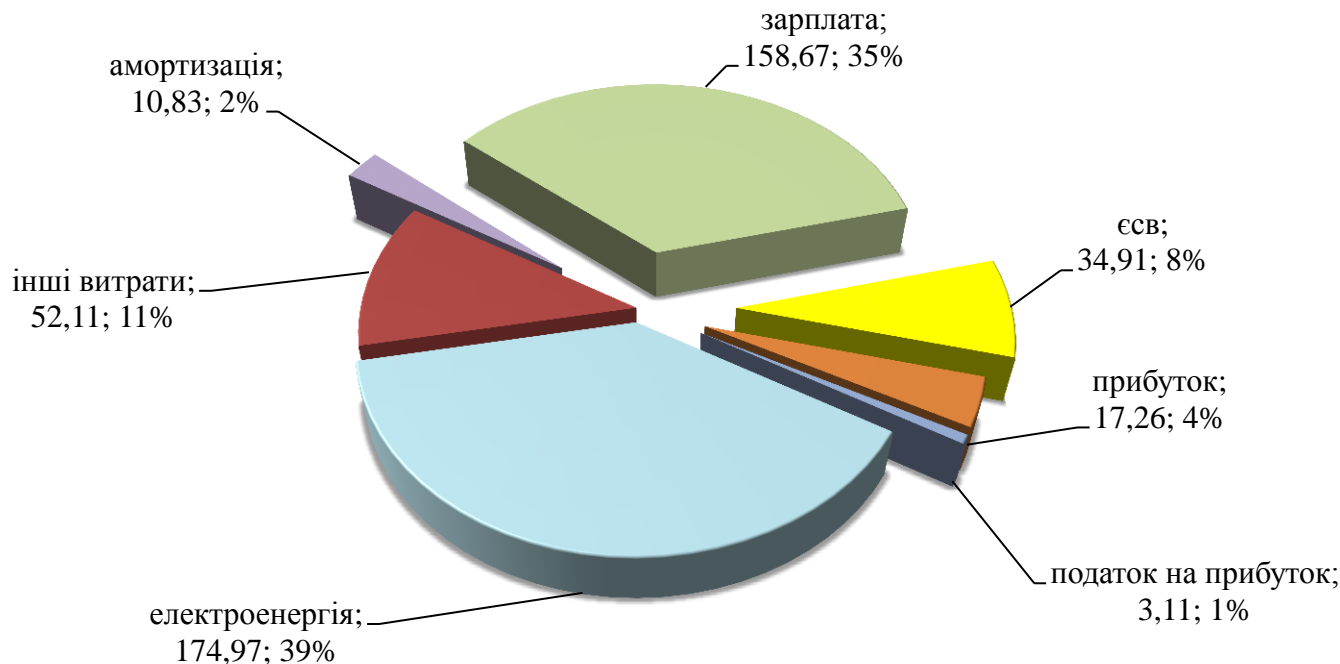
Середнє споживання електричної енергії на водопостачання склало 31 348 кВт год за рік, питома вага складає 1,10 кВт год/м³.

Заплановано спожити електричної енергії в 2024 році 24 661 кВт год.

Збільшення виплат на оплату праці та соціальні заходи

- В діючих тарифах фонд оплати праці розрахований від мінімального прожиткового мінімуму в розмірі 2 354 грн/місяць, в запропонованому тарифі 2 684 грн/місяць, зростання 14%.
- В проект тарифу також врахована заробітна плата на адміністративний персонал.
- Планові витрати на оплату праці склали 158,67 тис. грн. з них прямі витрати на оплату праці 142,76, адміністративні 15,91 тис. грн.
- В діючому тарифі річний фонд оплати праці складає 84,9 тис. грн. Адміністративні та загальновиробничі витрати не передбачались.
Збільшення фонду оплати праці в 1,9 рази.
- Відповідно до проекту Закону України «Про державний бюджет України на 2024 рік» з 01.01.2024 року планується підвищення мінімальної заробітної плати на 6%, а прожиткового мінімуму на 13%.
- Також відповідно збільшуються відрахування на соціальні заходи для всіх категорій споживачів.

Структура тарифу



В цілому планові витрати складають 451,85 тис. грн. проти 231,5 тис. грн. передбачених діючим тарифом, **збільшення в 2 рази.**

Також збільшено і плановий обсяг водопостачання споживачам з 11,790 тис. м³ до 15,025 тис. м³, **збільшення на 27,4%.**

Враховуючи всі зазначені фактори, розрахунковий тариф на послугу з централізованого водопостачання на 2024 рік планується **на рівні 36,08 грн.** (з ПДВ) за 1 м³ водопостачання. Зростання на 12,52 грн, або 53,1% від діючого тарифу.

Послуга	Діючий тариф, грн/м ³ (з ПДВ)	Плановий тариф, грн/м ³ (з ПДВ)	Відхилення,	
			грн.	%
централізоване водопостачання	23,56	36,08	12,52	+53,1

Діючі тарифи по деяким населеним пунктам Харківської обл.

	Тариф на централізоване водопостачання			Тариф на централізоване водовідведення			Разом			Дата введення в дію тарифу		
	населення	бюджетні організації	інші споживачі	населення	бюджетні організації	інші споживачі	населення	бюджетні організації	інші споживачі	населення	бюджетні організації	інші споживачі
сmt. Краснопавлівка	32,78	32,78	32,78	38,02	73,62	73,62	70,80	106,40	106,40	01.01.2022		
с. Орілька	40,73	184,76	184,76	30,07	85,07	85,07	70,80	269,83	269,83	01.01.2022		
м. Лозова	36,00	44,40	44,40	34,80	48,00	48,00	70,80	92,40	92,40	01.01.2022	01.06.2023	01.06.2023
м. Люботін	31,40	65,34	88,23	40,43	107,52	186,60	71,83	172,86	274,83	01.06.2023		
м. Красноград	34,02	34,02	34,02	74,16	74,16	74,16	108,18	108,18	108,18	01.07.2023		
м. Валки	43,37	68,89	68,89	35,77	46,87	46,87	79,14	115,76	115,76	01.09.2023		
м. Первомайський	40,16	40,16	40,16	58,54	58,54	58,54	98,70	98,70	98,70	01.11.2023		
с. Ржавчик	16,49	16,49	16,49	0,00	0,00	0,00	16,49	16,49	16,49	01.11.2023		
с. Грушине, Караченців	36,08	36,08	36,08	0,00	0,00	0,00	36,08	36,08	36,08	01.11.2023		